

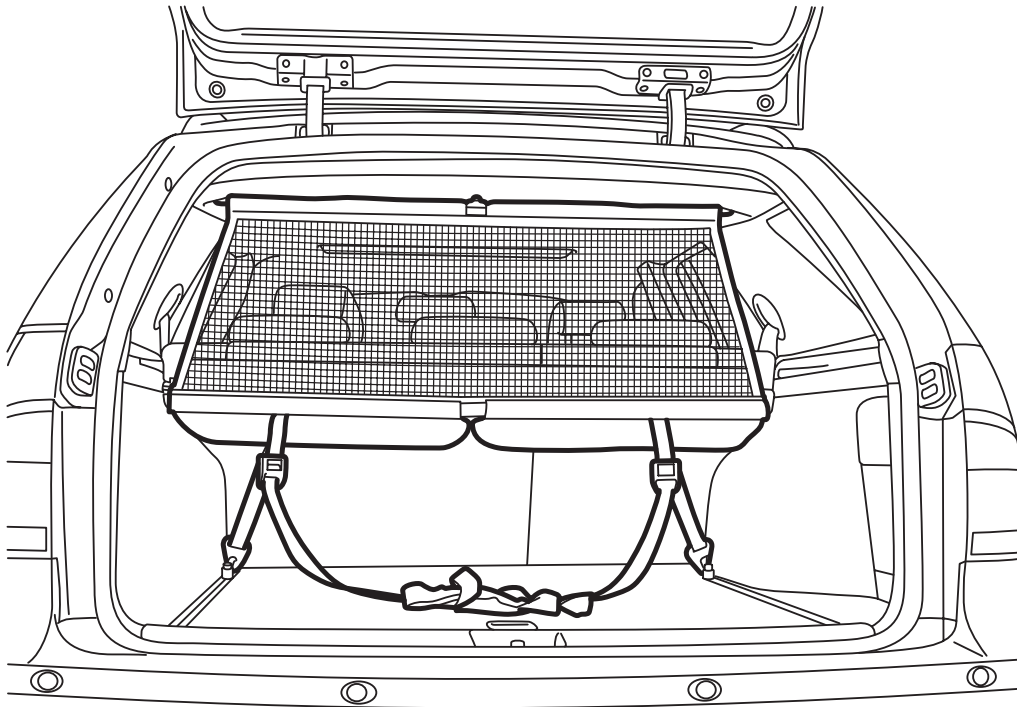


**MONTERINGSANVISNING · INSTALLATION INSTRUCTIONS
MONTAGEANLEITUNG · INSTRUCTIONS DE MONTAGE**

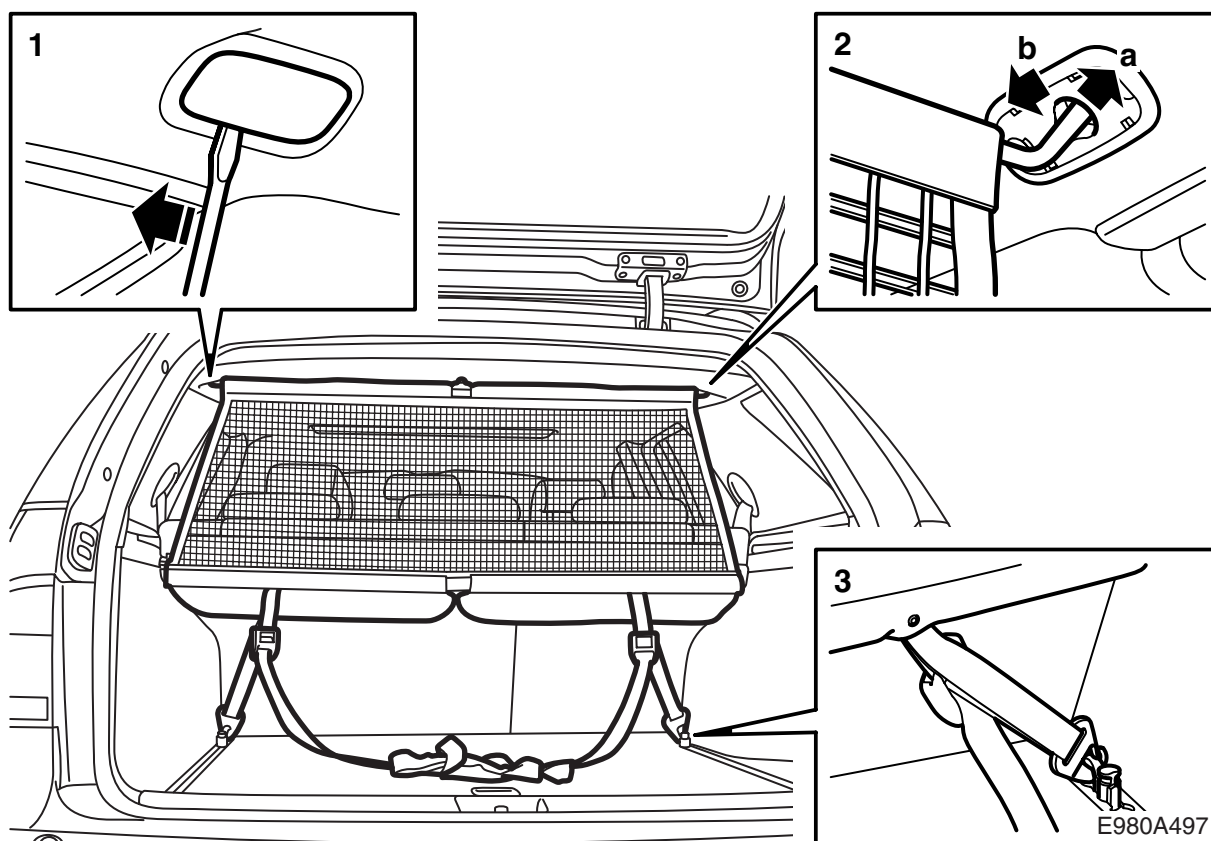
Saab 9-5 5 porte

Rete del vano di carico

Accessories Part No.	Group	Date	Instruction Part No.	Replaces
32 025 572	9:89-27	Jan 05	32 025 571	



E980A496

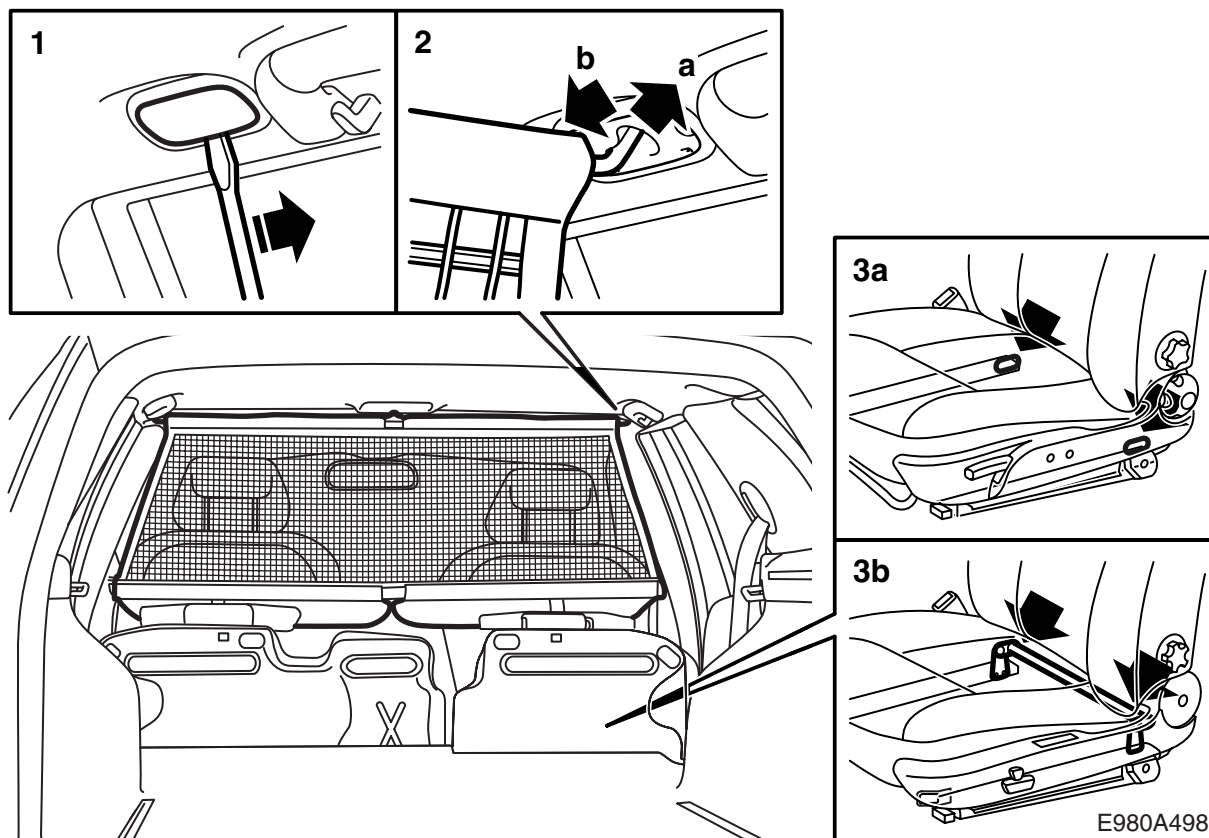


Montaggio dietro lo schienale del sedile posteriore

⚠ PRECAUZIONE

Il carico nel vano di carico deve essere necessariamente ancorato correttamente, anche se la rete del vano di carico è montata. L'unico compito della rete è impedire agli oggetti **leggeri** di essere catapultati nella parte anteriore dell'abitacolo, in caso di brusca frenata od eventuale collisione.

- 1 Rimuovere i coperchi posteriori montati nel soffitto.
- 2 Montare gli attacchi superiori della rete nei due punti di fissaggio nel soffitto.
- 3 Montare un occhiello di fissaggio il più dentro possibile nelle guide di alluminio sul pavimento. Fissare i ganci della rete negli occhielli. Tendere le fascette.



Montaggio dietro i sedili anteriori quando il sedile posteriore al completo è ribaltato

PRECAUZIONE

Il carico nel vano di carico deve essere necessariamente ancorato correttamente, anche se la rete del vano di carico è montata. L'unico compito della rete è impedire agli oggetti **leggeri** di essere catapultati nella parte anteriore dell'abitacolo, in caso di brusca frenata od eventuale collisione.

- 1 Rimuovere i cerchi anteriori montati nel soffitto.
- 2 Montare gli attacchi superiori della rete nei due punti di fissaggio nel soffitto.
- 3 Montare gli attacchi inferiori della rete secondo quanto segue:
 - a **Automobili con sedili anteriori a regolazione manuale:** Fissare i ganci nei due occhielli esterni collocati sulle estremità posteriori delle guide dei sedili anteriori, in basso vicino al pavimento. Per localizzare gli occhielli sui sedili, vedere la figura.
 - b **Automobili con sedili anteriori a regolazione elettrica:** Avvolgere le fascette intorno al tubo collocato trasversalmente sul lato posteriore dei sedili, e fissare i ganci negli occhielli delle fascette.