



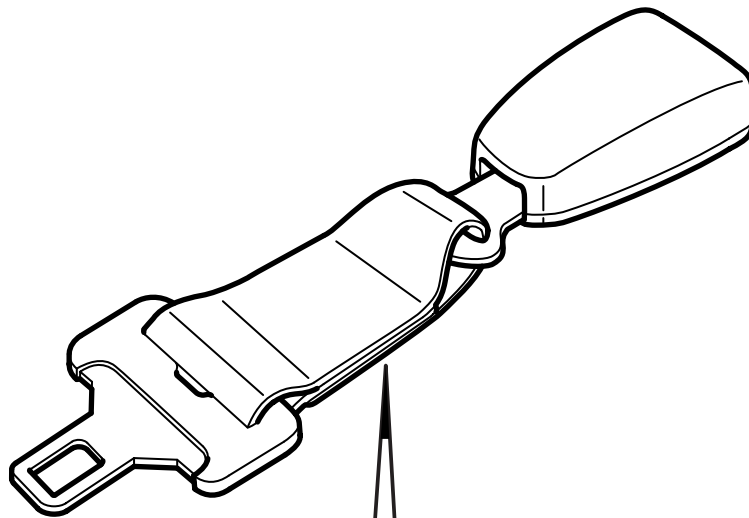
SAAB

**MONTERINGSANVISNING · INSTALLATION INSTRUCTIONS
MONTAGEANLEITUNG · INSTALLATIONS DE MONTAGE**

Saab 900 M90-93, Saab 900 M94-, Saab 9000 M89-, Saab 9-3, Saab 9-5

Regolatore della cintura di sicurezza

Accessories Part No.	Group	Date	Instruction Part No.	Replaces
400 129 250	8:53-19	May 00	53 31 038	

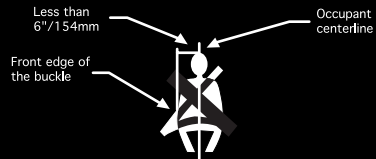


WARNING Lap Belt Extender

Do not use extender;

- Unless it is physically required in order to wear the vehicle's safety belt,
- If it causes the distance between the front edge of the buckle and the center of the occupant's body to be less than 6 inches / 154mm.

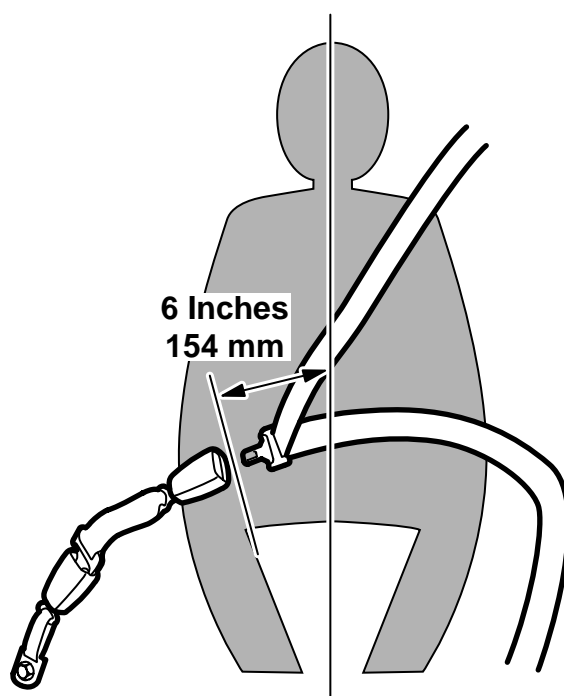
Extender must only be used in the vehicle and seating position it was provided for. Remove and stow when not in use.



Saab Automobile AB

5330972

E980A271



E980A272

Importante

⚠ PRECAUZIONE

Non utilizzare il regolatore della cintura di sicurezza:

- Se non è strettamente necessario ai fini dell'utilizzazione della cintura di sicurezza del veicolo.
- Se la distanza fra il bordo superiore della serratura del regolatore della cintura di sicurezza e la mediana del corpo del passeggero risulta inferiore a 154 mm (6").

Il regolatore della cintura di sicurezza può essere utilizzato soltanto nell'automobile per la quale è stato progettato ed esclusivamente da adulti che soddisfano i requisiti di cui al punto 7 a pagina 11.

Togliere il regolatore della cintura di sicurezza quando non è utilizzato dalla persona a cui è destinato e conservarlo in luogo sicuro.

Il regolatore della cintura di sicurezza deve essere utilizzato soltanto qualora la cintura di sicurezza esistente non sia sufficientemente lunga per un adulto.

⚠ PRECAUZIONE

Il regolatore della cintura di sicurezza non deve essere lasciato nella serratura della cintura in quanto potrebbe essere utilizzato in modo errato. Inoltre, se rimane nella serratura della cintura viene disattivato il sistema di avvertimento per le cinture di sicurezza dei sedili anteriori.

⚠ PRECAUZIONE

Il regolatore della cintura di sicurezza può essere utilizzato esclusivamente da adulti che non riescono ad allacciare la normale cintura di sicurezza. Se la cintura di sicurezza in dotazione all'automobile è sufficientemente lunga, deve essere utilizzata senza regolatore. Un utilizzo errato del regolatore della cintura di sicurezza aumenta il rischio di lesioni personali in caso di incidente. Rispettare accuratamente le istruzioni per evitare questo rischio.

L'utilizzo del regolatore della cintura di sicurezza modifica la posizione della cintura di sicurezza in corrispondenza della spalla. Se il regolatore viene utilizzato da una persona che non ne ha effettivamente bisogno, la sezione diagonale potrebbe assumere una posizione errata, con conseguente aumento dei rischi di lesioni personali. Rispettare i punti 1-9 per prevenire questo rischio.

- 1 Consultare il manuale uso e manutenzione dell'automobile relativamente alla regolazione della cintura di sicurezza.
- 2 Regolare il sedile in una posizione comoda.
- 3 Sistemare la cintura di sicurezza dell'automobile sul corpo e provare ad allacciare la cintura senza il regolatore. Non utilizzare il regolatore semplicemente per semplificare l'operazione di allacciamento della cintura. Il regolatore deve essere impiegato esclusivamente qualora non sia possibile allacciare la cintura senza di esso.
- 4 Inserire la linguetta di bloccaggio della cintura di sicurezza dell'automobile nella serratura del regolatore. L'etichetta sul regolatore deve essere rivolta verso il corpo del passeggero.
- 5 Inserire la linguetta di bloccaggio del regolatore nella serratura prevista per la cintura di sicurezza dell'automobile.
- 6 Tirare la sezione diagonale in modo che la sezione lombare sia tesa e poggi sulle anche. Questa indicazione è particolarmente importante se si utilizzano soprabiti pesanti.

 **PRECAUZIONE**

Se la distanza fra bordo superiore della serratura del regolatore e mediana del corpo del passeggero è inferiore a 154 mm (6") quando si utilizza il regolatore della cintura di sicurezza, può aumentare il rischio di lesioni personali in caso di incidente. Rispettare le istruzioni al punto 7 per prevenire questo rischio.

- 7 Dopo aver posizionato il regolatore della cintura di sicurezza è importante controllare che la distanza fra bordo superiore della serratura del regolatore e mediana del corpo del passeggero sia di almeno 154 mm (6"). Se la distanza è inferiore a 154 mm (6"), dovrebbe essere possibile allacciare la cintura di sicurezza dell'automobile senza utilizzo del regolatore.
- 8 Qualora si cambi la regolazione del sedile, il passeggero utilizzi un altro posto oppure altri vestiti (ad es. si siede senza soprabiti, invece di utilizzare un cappotto pesante), è possibile che non occorra il regolatore della cintura di sicurezza. Verificare nuovamente l'effettiva necessità del regolatore della cintura di sicurezza come indicato ai punti 1-7.

- 9 Togliere il regolatore della cintura di sicurezza quando non è utilizzato dalla persona a cui è destinato e conservarlo in luogo sicuro. Il regolatore della cintura di sicurezza deve essere utilizzato soltanto da adulti che soddisfano i requisiti previsti ai punti 1-7.

 **PRECAUZIONE**

Se il regolatore viene utilizzato da persone che non soddisfano i requisiti previsti ai punti 1-7, possono aumentare i rischi di lesioni personali. In queste condizioni il regolatore non deve essere utilizzato.