

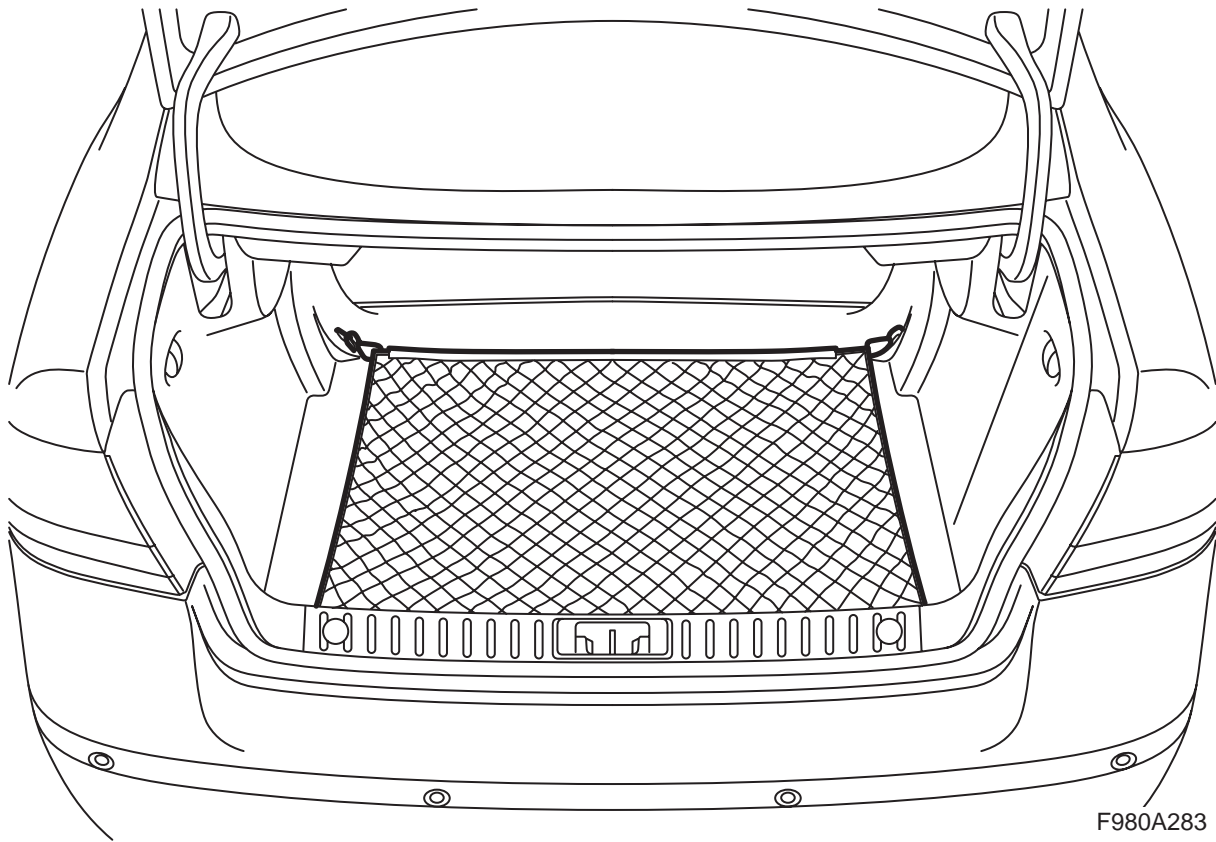


**MONTERINGSANVISNING · INSTALLATION INSTRUCTIONS
MONTAGEANLEITUNG · INSTRUCTIONS DE MONTAGE**

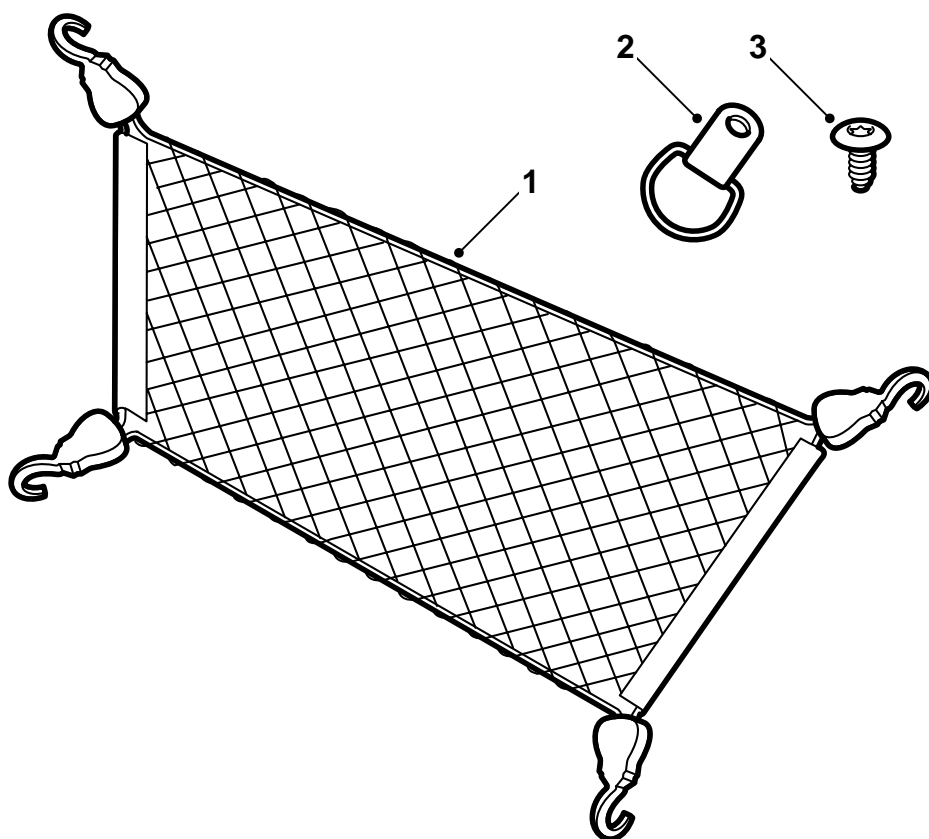
Saab 9-3 M03-, Saab 9-5

Red de carga, montada en el piso

Accessories Part No.	Group	Date	Instruction Part No.	Replaces
32 025 886	9:89-24	Sep 07	12 804 868	12 804 868 Aug 06

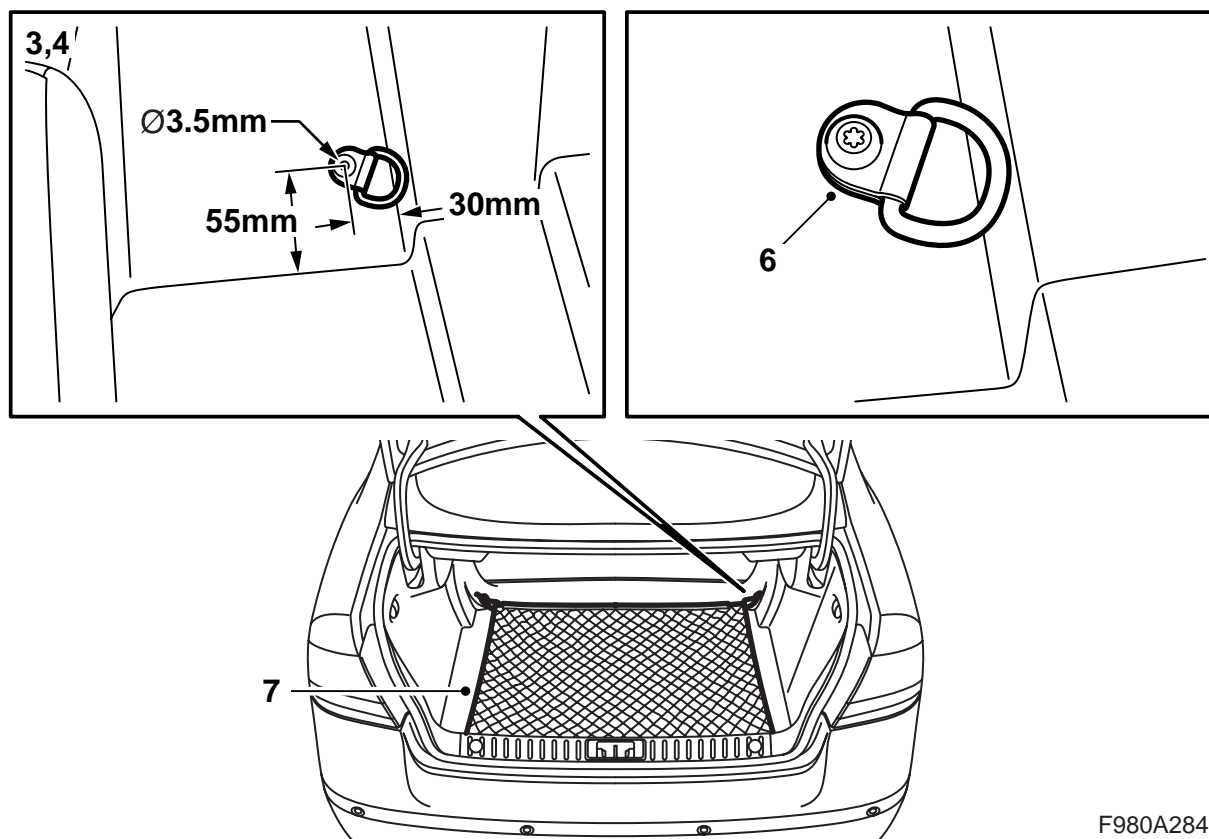


F980A283



E980A114

- 1 Red de carga
- 2 Argolla (x2) (sólo en el Saab 9-3 4D M04-)
- 3 Tornillo (x2) (sólo en el Saab 9-3 4D M04-)



F980A284

Saab 9-3 4D M04-

Montar la red de carga según las instrucciones que se indican a continuación.

- 1 Abrir el portón del compartimento de equipajes.
- 2 Abatir el respaldo del asiento trasero.
- 3 Medir desde la alfombrilla del compartimento de cargas y hacer una señal en el tapizado lateral derecho para marcar la ubicación de la argolla.

Atención

Si el automóvil está provisto de una red de carga lateral, la argolla delantera ya está montada.

- 4 Medir desde la alfombrilla del compartimento de cargas y hacer una señal en el tapizado lateral izquierdo para marcar la ubicación de la argolla (en la figura se indica el lado derecho del automóvil, proceda de igual modo en el lado izquierdo).
- 5 Hacer un taladro con una broca de 3,5 mm.
- 6 Montar la argolla.
- 7 Enganchar la red empezando por las argollas de sujeción de la carga interiores y después las argollas situadas en el umbral del compartimento de equipajes.
- 8 Levantar el respaldo del asiento trasero.
- 9 Cerrar el portón del compartimento de equipajes.
- 10 Dejar las instrucciones de montaje en el automóvil.

⚠ ADVERTENCIA

La red de carga no puede utilizarse para asegurar la carga. La red de carga está prevista solamente para mantener en su sitio objetos ligeros durante la conducción.

Toda la carga debe amarrarse debidamente, sobre todo al conducir con el asiento trasero abatido. Utilizar correas previstas para este fin, por ejemplo 400 111 951.

Saab 9-5 5D

La red del piso debe engancharse en las argollas de carga que se montan en las barras, lo que significa que no deben utilizarse las argollas incluidas en este kit.

Saab 9-3 4D M03, Saab 9-3 5D, Saab 9-5 4D

La red del piso debe engancharse en las argollas de carga del compartimento de equipajes, lo que significa que no deben utilizarse las argollas incluidas en este kit.