



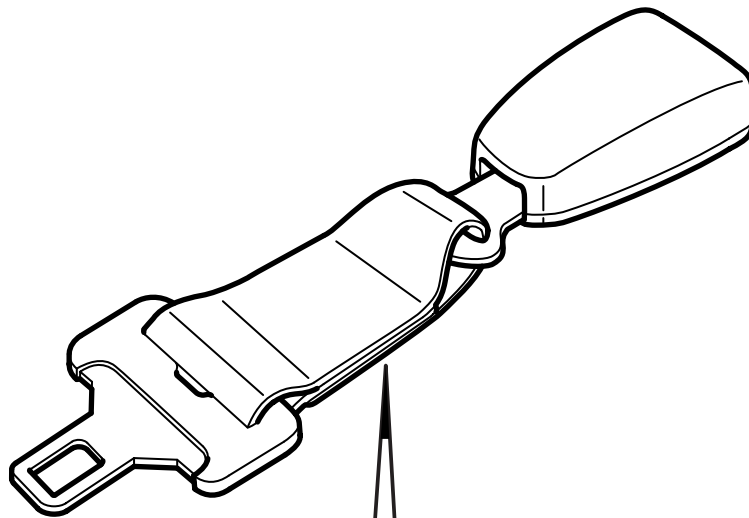
**SAAB**

**MONTERINGSANVISNING · INSTALLATION INSTRUCTIONS  
MONTAGEANLEITUNG · INSTALLATIONS DE MONTAGE**

## Saab 900 M90-93, Saab 900 M94-, Saab 9000 M89-, Saab 9-3, Saab 9-5

Prolongador de cinturón de seguridad

Accessories Part No.	Group	Date	Instruction Part No.	Replaces
400 129 250	8:53-19	May 00	53 31 038	

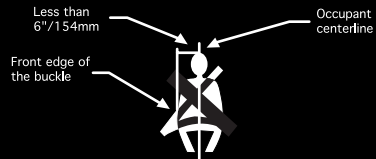


### **WARNING** Lap Belt Extender

**Do not use extender;**

- Unless it is physically required in order to wear the vehicle's safety belt,
- If it causes the distance between the front edge of the buckle and the center of the occupant's body to be less than 6 inches / 154mm.

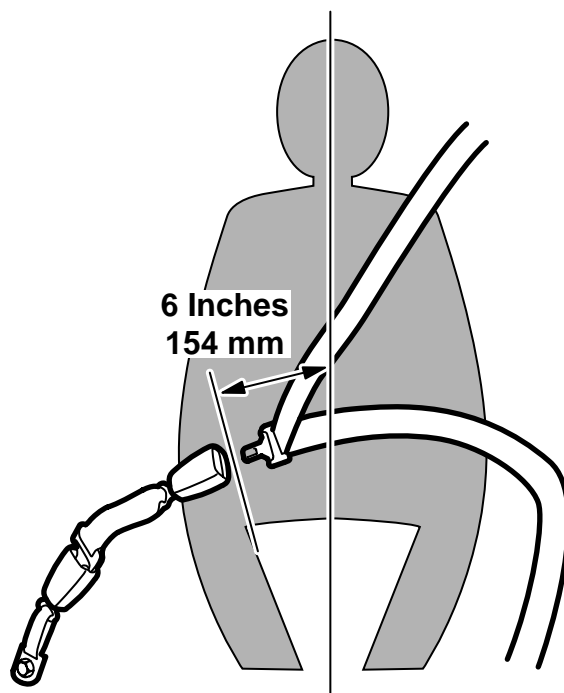
Extender must only be used in the vehicle and seating position it was provided for. Remove and stow when not in use.



Saab Automobile AB

5330972

E980A271



E980A272

### Importante

#### **ADVERTENCIA**

No utilice el prolongador de cinturón de seguridad:

- Si no es físicamente necesario para poder utilizar el cinturón de seguridad del vehículo.
- Si proporciona una distancia inferior a 154 mm (6") desde el canto superior del broche del prolongador de cinturón y de la línea central del cuerpo del usuario.

El prolongador de cinturón de seguridad sólo deberá utilizarse en aquellos vehículos para los que ha sido diseñado y por personas adultas que satisfacen las exigencias presentadas en el punto 7 de la página 13.

Desmunte y guarde el prolongador de cinturón de seguridad cuando no lo utilice la persona que lo necesita.

Este prolongador de cinturón de seguridad sólo deberá utilizarse si el cinturón de seguridad existente no es lo suficientemente largo para una persona adulta.

#### **ADVERTENCIA**

El prolongador de cinturón de seguridad no deberá dejarse montado en el broche del cinturón de seguridad ordinario, debido a los riesgos de un uso incorrecto. Si el prolongador de cinturón de seguridad se deja en el broche de los cinturones de los asientos delanteros, queda desactivado el sistema de advertencia de cinturones.

 **ADVERTENCIA**

El prolongador de cinturón de seguridad sólo deberán utilizarlo personas adultas que no se pueden abrochar el cinturón de seguridad ordinario sin usar el prolongador. Si el cinturón de seguridad ordinario del vehículo se puede abrochar normalmente, deberá utilizarse sin prolongador. Un uso incorrecto del prolongador puede incrementar los riesgos de lesiones personales en caso de una colisión. Siga estas instrucciones minuciosamente para evitar estos riesgos.

Cuando se usa un prolongador de cinturón de seguridad se modifica la posición para la parte del hombro del cinturón de seguridad. Si el prolongador es usado por alguna persona que no lo necesita, la banda diagonal del cinturón puede quedar en una posición incorrecta, aumentando así los riesgos de lesiones personales. Siga los puntos 1-9 para eliminar estos riesgos.

- 1 Lea el manual de instrucciones del vehículo para conocer cómo puede ajustarse el cinturón de seguridad.
- 2 Coloque el asiento en una posición cómoda.
- 3 Coloque el cinturón de seguridad del automóvil sobre el cuerpo e intente abrocharlo sin usar el prolongador. No use el prolongador sólo por que con él es más fácil abrochar el cinturón, úselo solamente cuando es imposible abrochar el cinturón sin el prolongador.
- 4 Introduzca la lengüeta de cierre del cinturón de seguridad del automóvil en el broche del prolongador del cinturón de seguridad. La etiqueta en el prolongador deberá quedar orientada hacia el cuerpo del usuario.
- 5 Introduzca la lengüeta de cierre del prolongador de cinturón de seguridad en el broche del cinturón de seguridad del vehículo.
- 6 Estire de la banda diagonal de manera que se tense la banda de la cadera y quede en contacto con la cadera. Esto es especialmente importante cuando se usan prendas de abrigo gruesas.

 **ADVERTENCIA**

Si, al usar el prolongador, la distancia desde el canto superior del broche del prolongador de cinturón de seguridad a la línea central del cuerpo del usuario es inferior a 154 mm (6"), esto puede incrementar los riesgos de lesiones personales en caso de una colisión. Siga las instrucciones en el punto 7 para eliminar estos riesgos.

- 7 Cuando se ha colocado en su lugar el prolongador de cinturón de seguridad, es importante que controle que la distancia desde el canto superior del broche del prolongador hasta la línea central en el cuerpo del usuario sea de mínimo 154 mm (6"). Si la distancia es inferior a 154 mm (6"), el cinturón de seguridad ordinario del automóvil puede ser abrochado sin usar un prolongador.
- 8 Si se modifican los ajustes del asiento, si la persona se sienta en otra plaza o lleva otras prendas de vestir (p. ej. se sienta sin las prendas de abrigo), esto puede ocasionar que ya no se necesite el prolongador de cinturón de seguridad. Controle según los puntos 1-7 de arriba si se necesita el prolongador.
- 9 Desmonte y guarde el prolongador de cinturón de seguridad cuando la persona que lo necesita ya no lo utiliza. Sólo adultos que satisfacen las exigencias de los puntos 1-7 pueden utilizar el prolongador de cinturón de seguridad.

 **ADVERTENCIA**

Si el prolongador lo usan personas que no satisfacen las exigencias de los puntos 1-7, pueden aumentar los riesgos de lesiones personales. No use entonces el prolongador de cinturón de seguridad.