



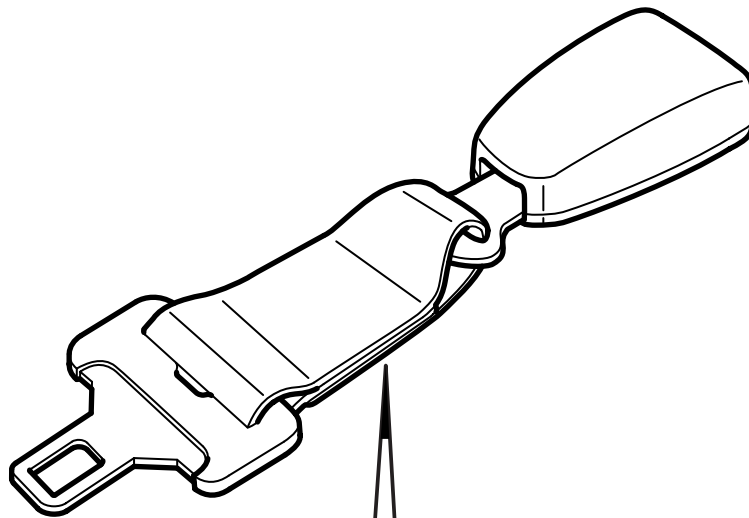
SAAB

**MONTERINGSANVISNING · INSTALLATION INSTRUCTIONS
MONTAGEANLEITUNG · INSTALLATIONS DE MONTAGE**

Saab 900 M90-93, Saab 900 M94-, Saab 9000 M89-, Saab 9-3, Saab 9-5

Bältesförlängare

Accessories Part No.	Group	Date	Instruction Part No.	Replaces
400 129 250	8:53-19	May 00	53 31 038	

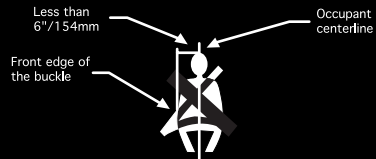


⚠ WARNING Lap Belt Extender

Do not use extender;

- Unless it is physically required in order to wear the vehicle's safety belt,
- If it causes the distance between the front edge of the buckle and the center of the occupant's body to be less than 6 inches / 154mm.

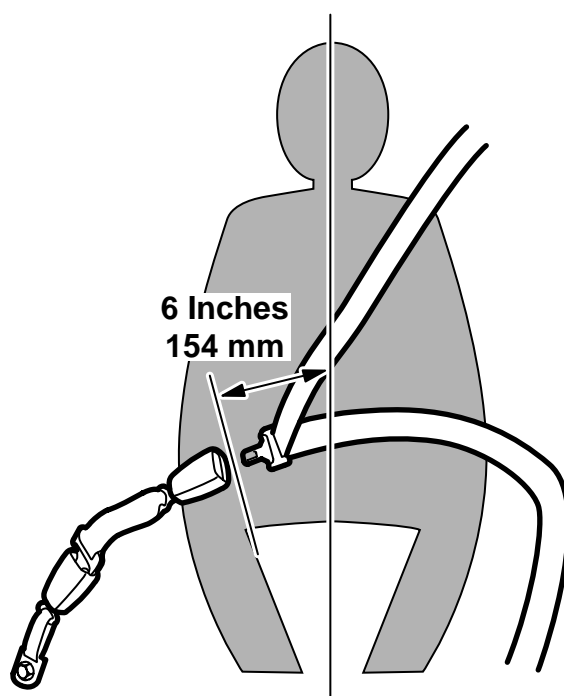
Extender must only be used in the vehicle and seating position it was provided for. Remove and stow when not in use.



Saab Automobile AB

5330972

E980A271



E980A272

Viktigt

! VARNING

Använd inte bältesförlängaren:

- Om det inte är fysiskt nödvändigt för att kunna använda fordonets säkerhetsbälte.
- Om den ger ett avstånd på mindre än 154 mm (6") från ovankanten av bältesförlängarens lås och mittlinjen på användarens kropp.

Bältesförlängaren får endast användas i det fordon som den är avsedd för och av de vuxna personer som uppfyller kraven enligt punkt 7 på sidan 3.

Ta bort och lägg undan bältesförlängaren när den person som behöver bältesförlängaren inte använder den.

Denna bilbältesförlängare skall endast användas om det befintliga säkerhetsbältet inte är tillräckligt långt för en vuxen person.

! VARNING

Bältesförlängaren får inte lämnas kvar i bilens bälteslås eftersom den då kan innebära felaktigt användande. Om bältesförlängaren lämnas i framsätens bälteslås sätts bältesvarningssystemet ur funktion.

! VARNING

Bältesförlängaren får endast användas av vuxna personer som inte kan fästa ihop säkerhetsbältet utan förlängare. Om fordonets säkerhetsbälte går att låsa vid normal påtagning, skall det användas utan förlängare. Felaktig användning av bältesförlängare kan medföra ökad risk för personskador vid en kollision. Följ dessa instruktioner noga för att undvika denna risk.

När en bältesförlängare används förändras läget för säkerhetsbältets axeldel. Om bältesförlängaren används av någon som egentligen inte behöver den, kan diagonaldelen av bältet få fel position som kan leda till ökad risk för personskador. Följ steg 1-9 för att undvika denna risk.

- 1 Läs instruktionsboken för fordonet för att ta reda på hur säkerhetsbältet ska justeras.
- 2 Ställ bilsätet i en bekväm position.
- 3 Placera bilens säkerhetsbälte över kroppen och försök att låsa säkerhetsbältet utan att använda förlängaren. Använd inte en förlängare bara för att göra det lättare att låsa bältet, utan använd förlängaren endast när det är omöjligt att låsa bältet utan förlängare.
- 4 Sätt in låstunga från fordonets säkerhetsbälte i bältesförlängarens lås. Etiketten på bältesförlängaren ska vara vänd mot användarens kropp.
- 5 Sätt in bältesförlängarens låstunga i låset för fordonets säkerhetsbälte.
- 6 Dra åt diagonalbältet så att höftbältet sträcks och ligger an mot höftbenen. Detta är särskilt viktigt vid användande av tjocka ytterkläder.

 **VARNING**

Om avståndet från ovankanten av förlängarens lås till mittlinjen på användarens kropp är mindre än 154 mm (6") vid användande av bältesförlängaren kan den öka risken för personskador vid en kollision. Följ instruktionerna i steg 7 för att undvika denna risk.

- 7 När bilbältesförlängaren har satts på plats, är det viktigt att kontrollera att avståndet från ovankanten av förlängarens lås till mittlinjen på användarens kropp är minst 154 mm (6"). Om måttet är mindre än 154 mm (6"), bör bilens säkerhetsbälte kunna låsas utan att en förlängare används.
- 8 Om bilstolens inställningar förändras, om personen sitter på en annan plats eller har andra kläder (t ex sitter utan ytterkläder i stället för att använda en tjock vinterrock), kan det hända att bältesförlängaren inte behövs. Kontrollera enligt steg 1-7 häröver om den behövs.
- 9 Ta bort och lägg undan bältesförlängaren när den person som behöver bältesförlängaren inte använder den. Enbart vuxna personer som uppfyller kraven i steg 1-7 får använda bältesförlängaren.

 **VARNING**

Om personer som inte uppfyller kraven i steg 1-7 använder förlängaren, kan användningen innebära ökad risk för personskador. Bältesförlängaren får då inte användas.